

# Munkaerő-piaci helyzetkép Fejér megyében, a 2016. év október havi zárónapi adatai alapján

**SZÉCHENYI**  2020



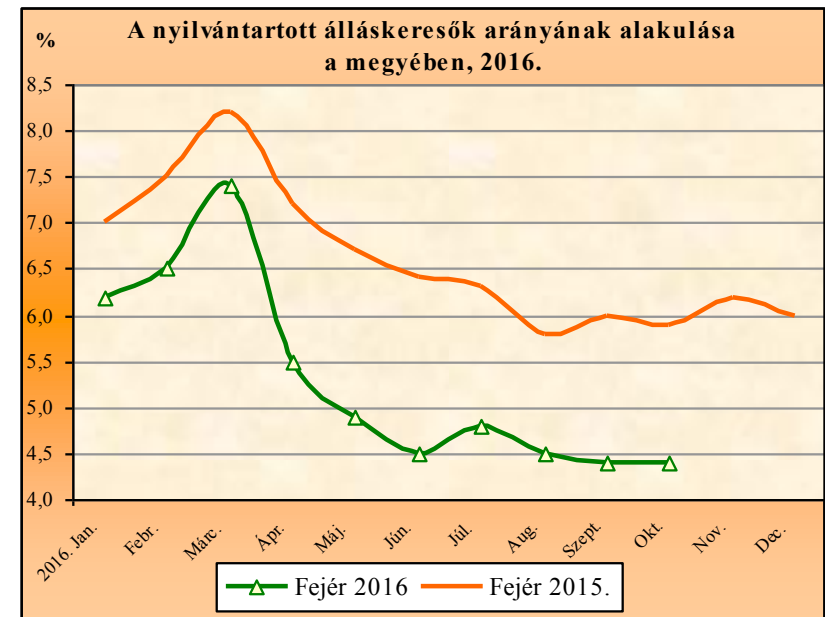
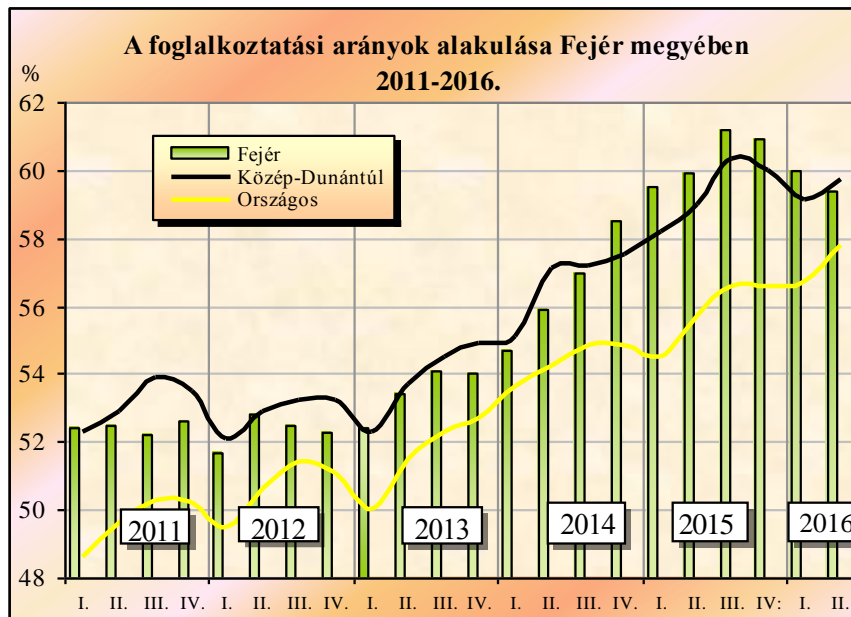
MAGYARORSZÁG  
KORMÁNYA

Európai Unió  
Európai Szociális  
Alap



**BEFEKTETÉS A JÖVŐBE**

# Fejér megye \_munkaerő-piaci helyzetkép KSH felmérése és adatai alapján



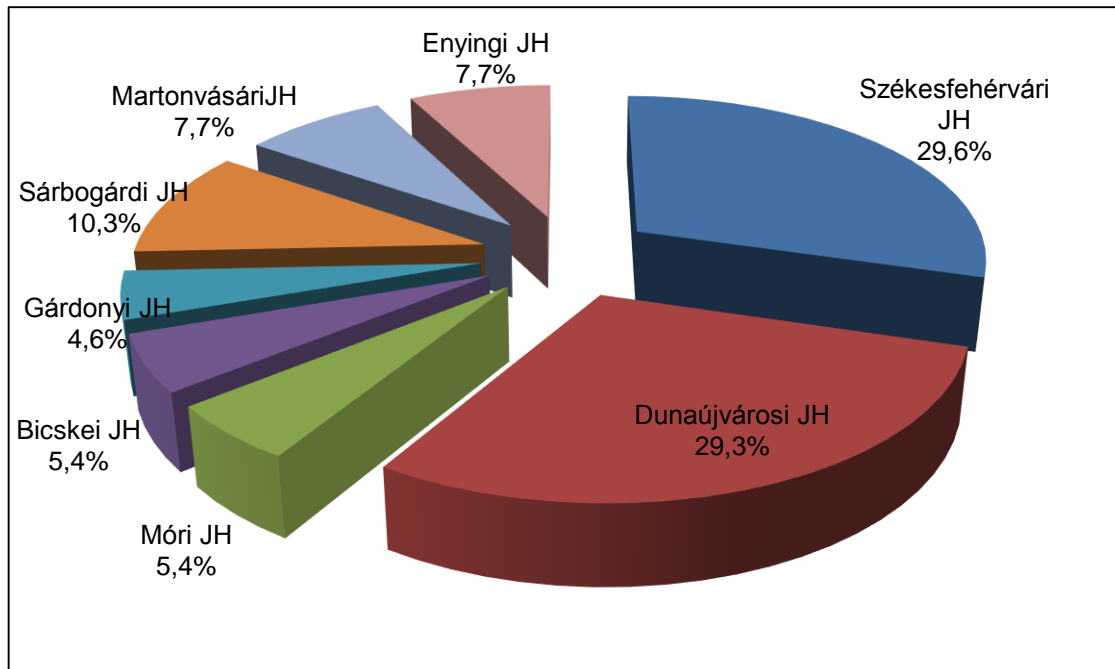
A KSH 2016. II. negyedéves munkaerő-felmérése szerint a 15-74 éves, gazdaságilag aktív népesség száma mérséklődött. Fejér megyében számuk 198,2 ezer fő, míg a foglalkoztatottak száma Fejér megyében 192,4 ezer fő, ami 59,4%-os foglalkoztatási szintet eredményez.

Októberben stagnált a nyilvántartott álláskeresők száma. **2016. október 31-ei zárónapon a nyilvántartott álláskeresők száma: 8.945 fő.** Az előző év azonos időszakához képest kedvező irányú változás történt; Fejér megyében 2.649 fővel (22,8%-kal) csökkent az álláskeresői létszám.

# Fejér megye \_munkaerő-piaci helyzetkép

## A nyilvántartott álláskeresők járási illetékesség szerinti %-os megoszlása\_2016. 10. 31-ei zárónapi adatok alapján

### Az álláskeresők járási illetékesség szerinti %-os megoszlása



### Az októberi adatok szerint az álláskeresők %-os megoszlása a következő:

- Székesfehérvári Járás: 2644 fő (29,6%);
- Dunaújvárosi Járás: 2620 fő (29,3%);
- Móri Járás: 483 fő (5,4%);
- Bicskei Járás: 487 fő (5,4%);
- Gárdonyi Járás: 411 fő (4,6%);
- Sárbogárdi Járás: 923 fő (10,3%);
- Martonvásári Járás: 688 fő (7,7%);
- Enyingi Járás: 689 fő (7,7%);

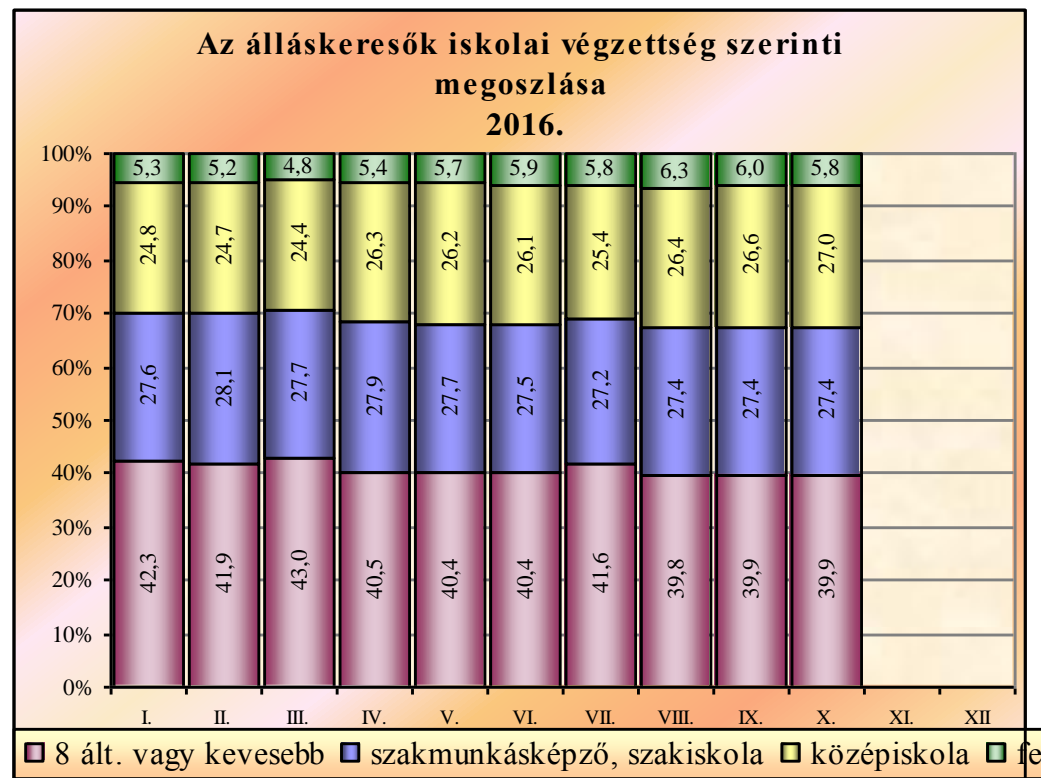
Az elmúlt hónapokban megfigyelhető az a nem kedvező tendencia, hogy a Dunaújvárosi Járás nyilvántartott álláskeresői létszáma csaknem azonos a Székesfehérvári Járáséval. A Dunaújvárosi Járás álláskeresőinek 32,3%-a egy éven túl folyamatosan szerepel a regisztrációban, továbbá a nemek közötti megoszlást jellemzi, hogy a nők vannak jelentős többségben (1.585 fő) a nyilvántartásban a férfiakhoz képest (1035 fő). A térségben a Sárbogárdi Járás is igen kedvezőtlen helyzetben van, amit az is igazol, hogy itt az álláskeresők 25,1%-a szerepel több mint 12 hónapja folyamatosan a regisztrációban. Nem kedvezőbb Martonvásár és Enying térsége sem, ahol az álláskeresők 26,7%-a-, illetve 26,4%-a szerepel több mint 12 hónapja folyamatosan a nyilvántartásban. Ezek a térségek igénylik a legkomplexebb beavatkozást a „TOP”-ban.

# Fejér megye\_ munkaerő-piaci helyzetkép

## Az állás keresők iskolai végzettség – és állománycsoport szerinti megoszlása, 2016. október

### Iskolai végzettség

A 2016. októberi állomány (8.945 fő) 39,9%-a (3.566 fő) legfeljebb általános iskolát-, 27,4%-a (2.450 fő) szakmunkásképzőt, szakiskolát végzett. Szakközépiskolai, technikai végzettséggel az állás keresők 17,7%-a (1.579 fő), gimnáziumi érettségivel 9,3%-a (832 fő) rendelkezik, a diplomások aránya 5,8% (518 fő). Ezek az arányok szinte teljesen megegyeznek az előző havival.

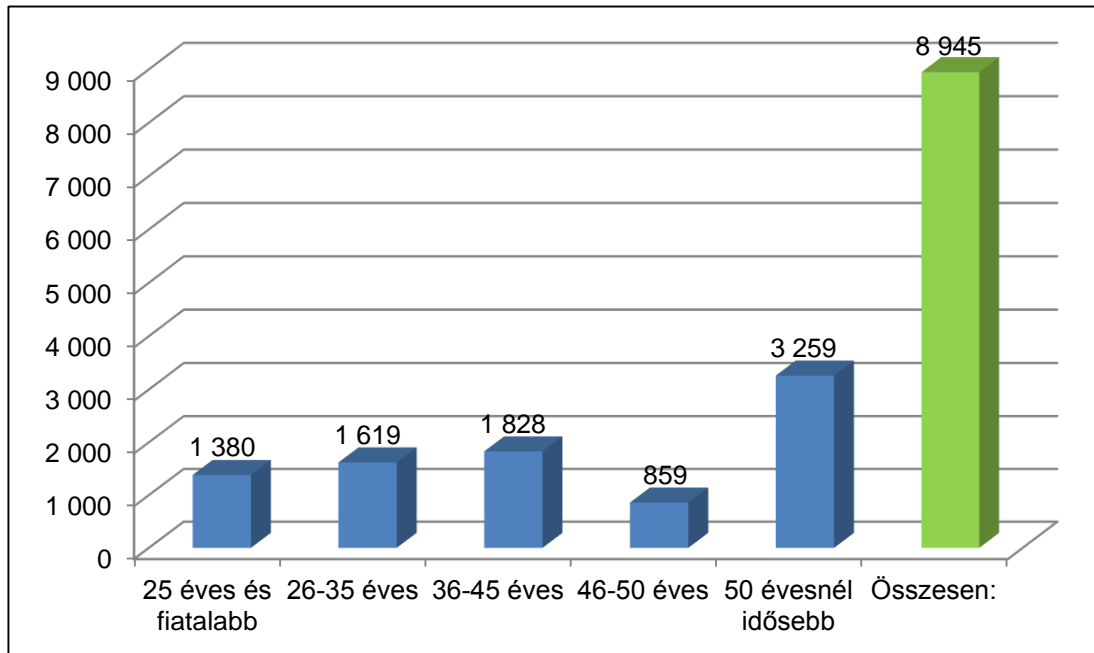


### Állománycsoport

Az állás keresők közel 82%-a (7.320 fő) fizikai foglalkozású, míg a fennmaradó 18% (1.625 fő) szellemi állományú. A fizikai állománycsoportok közül a legnagyobb hányad a szakmunkásoké, ami 31,9%-ot (2.855 fő) jelent. A betanított munkások az állás keresők 31,4%-át (2.805 fő) adják, a segédmunkások részaránya 18,6%, amely 1.660 főt jelent. Ezek az arányok hasonlóak az előző havihoz.

# Fejér megye \_munkaerő-piaci helyzetkép 2016. 10. 31-ei zárónapi adatok\_ÉLETKOR szerinti megoszlás

## Életkor szerinti összetétel



Az állomány **15,4%-a legfeljebb 25 éves**, a **26-35 évesek aránya 18,1%**, a **36-45 éveseké 20,4%**, illetve a **46-50 éveseké 9,6%**, míg **36,4%-a az 50 évesnél idősebb** korosztályból kerül ki.

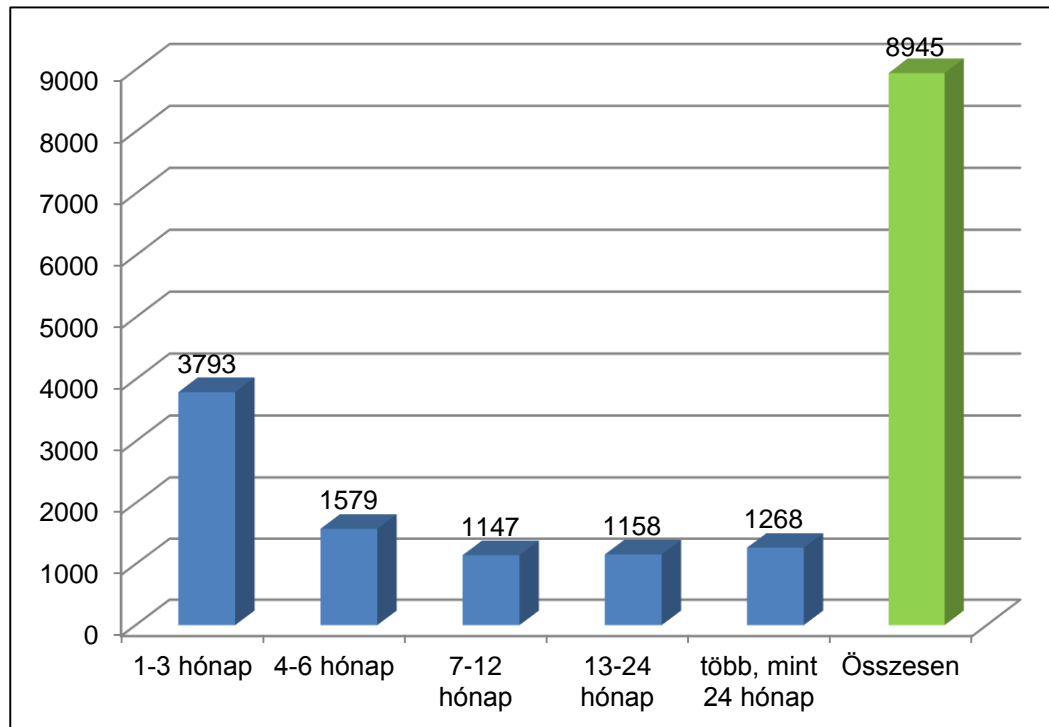
A diagram egyértelműen megmutat egy *kardinális problémát*; az álláskeresők **36,4%-át az 50 évesnél idősebb korosztály adja**, akiknek – ha tovább vizsgálnánk – nagyon alacsony az iskolai végzettség szerinti összetétele is. E kettős *hátrányos* pozícióból adódóan lényegesen több segítség kell a nyílt munkaerő-piacra történő visszahelyezésükhöz.

Szembeötlő, hogy a gazdaságilag nagyon aktív korosztály (25-45 éves) – pedig viszonylag tág életkori intervallumról van szó - száma viszonylagos kiegyenlítettséget mutat.

# Fejér megye \_munkaerő-piaci helyzetkép

## 2016. 10. 31-ei zárónapi adatok\_NYILVÁNTARTÁSBAN TÖLTÖTT IDŐ szerinti megoszlás

### Nyilvántartásban töltött idő



A rendelkezésünkre álló adatok alapján az is nyomon követhető, hogy az álláskeresők mennyi ideje szerepelnek a nyilvántartásunkban.

A nyilvántartott álláskeresők 60,1%-a legfeljebb 6 hónapja, 12,8%-a 7-12 hónapja és 27,1%-a már több mint 12 hónapja szerepel folyamatosan a regisztrációban.

# KÖSZÖNÖM A FIGYELMET!

**Buday Attila**  
főosztályvezető

Fejér Megyei Kormányhivatal  
Foglalkoztatási Főosztály  
8000 Székesfehérvár, Sörház tér 1.  
Tel.: 22/320-158  
E-mail: [buday.attila@fejer.gov.hu](mailto:buday.attila@fejer.gov.hu)

**SZÉCHENYI**  2020



MAGYARORSZÁG  
KORMÁNYA

Európai Unió  
Európai Szociális  
Alap



**BEFEKTETÉS A JÖVŐBE**